

# AZ ORSZÁGOS KOMPETENCIAMÉRÉSRŐL, A HSZC NÁVAY LAJOS SZAKGIMNÁZIUMA, SZAKKÖZÉPISKOLÁJA ÉS KOLLÉGIUMA

## SZAKKÖZÉPISKOLA 2016. ÉVI EREDMÉNYRŐL

### SZÖVEGÉRTÉS

A 2016. évi mérésben szövegértésből tanulóink átlageredménye 1625 pont, a szakközépiskolák országos átlaga 1589 pont. Tehát tanulóink az országos átlagnak megfelelően teljesítettek.

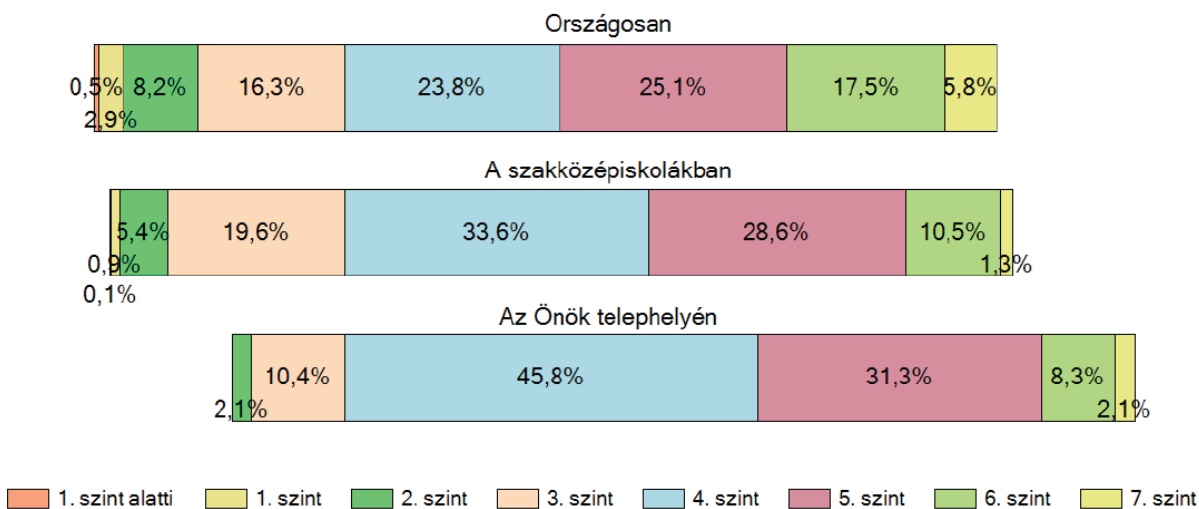


A tanulókat teljesítményük alapján 1-7. képességszintekbe sorolják. A leggyengébben teljesítő tanulók az 1. szinten, a legjobban teljesítők a 7. szinten vannak.

Szövegértésből minden tanulónk legalább 2. szinten teljesített. A 2. szinten is a felső határon teljesítettek.

Országosan a szakközépiskolákban a tanulók 1%-a 2-es szint alatt, 5,4% 2-es szinten teljesített. Ehhez képest a mi diákjaink a 2-es szinten csak 2,1%, az alatt pedig senki sem teljesített.

Ezt jól szemlélteti következő ábra az országos jelentésből:



*A tanulók képességszintek szerinti százalékos megoszlása szövegértésből*

A 4. 5. 6., de még a 7. szinten is jelentősen felül múltuk a hozzánk hasonló iskolák (szakközépiskolák) átlagát.

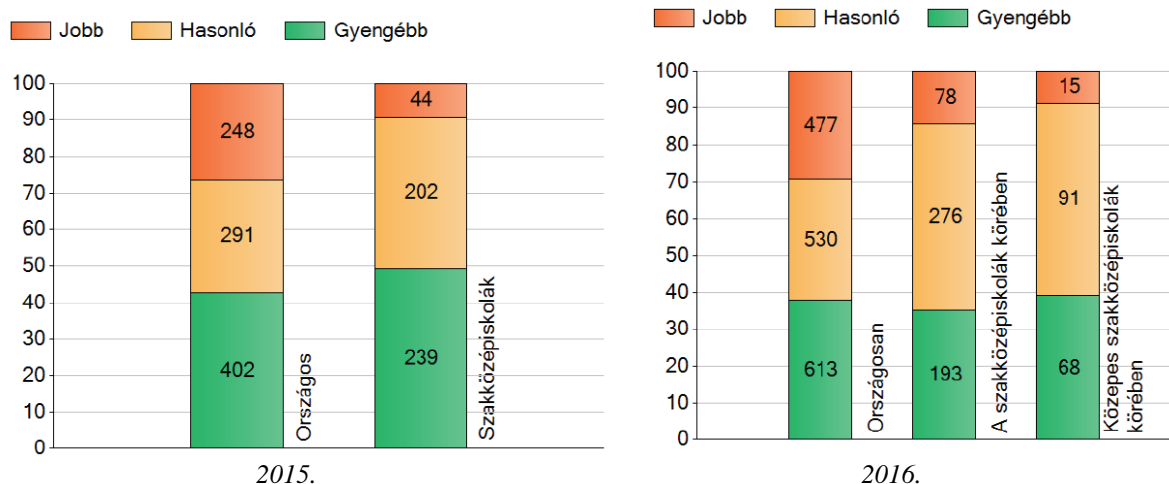
Intézményünkben a szakközépiskolákra megadott becslés alapján 1604 pont az elvárható eredmény szövegértésből, ezzel szemben tanulóinknak 1625 pont az átlaga. Szövegértésből azt állapította meg az országos elemzés, hogy iskolánk eredménye az elvárható eredménytől nem különbözik szignifikánsan, de mégis jobban teljesített.

Telephelyük 2016-os átlageredménye	1625
Telephelyük tanulóinak 2014-es átlageredménye	1656
Várható eredmény a szakközépiskolai telephelyre illesztett regressziós egyenes alapján	1604
Várható eredmény az összes telephelyre illesztett regressziós egyenes alapján	1613

## MATEMATIKA

A 2016. évi mérésben matematikából az átlageredményünk 1632 pont, ugyanakkor a szakközépiskolák országos átlaga 1625 pont, míg az országos átlag 1641 pont. Tanulóink tehát az országos átlagnak megfelelően teljesítettek.

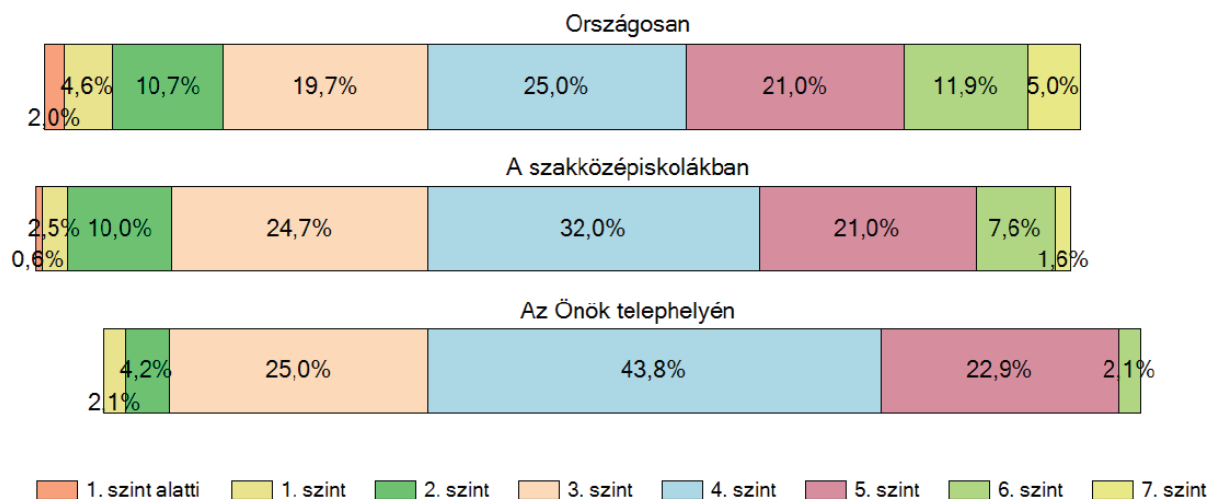
Mint azt a korábbi évek eredményei is mutatják, hogy iskolánk előkelő helyen áll a nálunk szignifikánsan jobban, hasonlóan, illetve a gyengébben teljesítő iskolák között.



A tanulókat teljesítményük alapján 1-7. képességszintekbe sorolják. A leggyengébben teljesítő tanulók az 1. szinten, a legjobban teljesítők a 7. szinten vannak.

Amíg országosan a tanulók 17,6%-a, országosan a szakközépiskolákban a tanulók 13,1%-a a 3-as szint alatt teljesít, addig a mi diákjaink közül csak 6,3%. A 3., 4. és 5. szinten teljesítő tanulók száma magasabb a szakközépiskolai átlagnál, de még az országos átlagnál is.

Ezt jól szemlélteti következő ábra az országos jelentésből:



*A tanulók képességszintek szerinti százalékos megoszlása matematikából*

Intézményünkben a szakközépiskolákra megadott becslés alapján 1670 pont a várható eredmény. Tanulóinknak 1632 pont az átlaga. Matematikából azt állapította meg az országos elemzés, hogy diákjaink teljesítménye nem különbözik szignifikánsan az elvárt eredménytől.

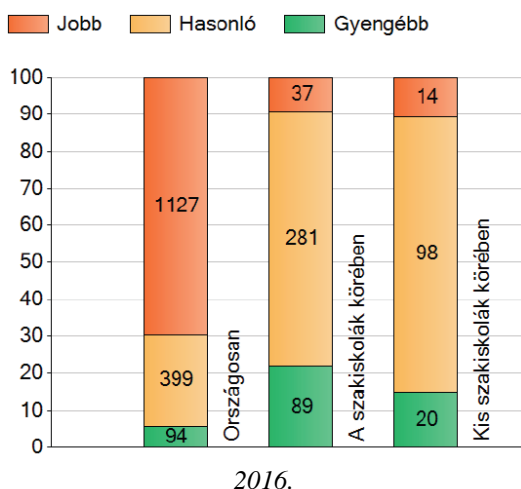
Telephelyük 2016-os átlageredménye	1632
A telephely tanulóinak 2014-es átlageredménye	1650
Várható eredmény az összes telephelyre illesztett regressziós egyenes alapján	1683
Várható eredmény a szakközépiskolai telephelyekre illesztett regressziós egyenes alapján	1670

# AZ ORSZÁGOS KOMPETENCIAMÉRÉSRŐL, A HSZC NÁVAY LAJOS SZAKGIMNÁZIUMA, SZAKKÖZÉPISKOLÁJA ÉS KOLLÉGIUMA

## SZAKISKOLA 2016. ÉVI EREDMÉNYRŐL

### SZÖVEGÉRTÉS

A 2016. évi mérésben szövegértésből tanulóink átlageredménye 1415 pont, a szakiskolák országos átlaga 1390 pont. Tehát tanulóink az országos átlagnak megfelelően teljesítettek.

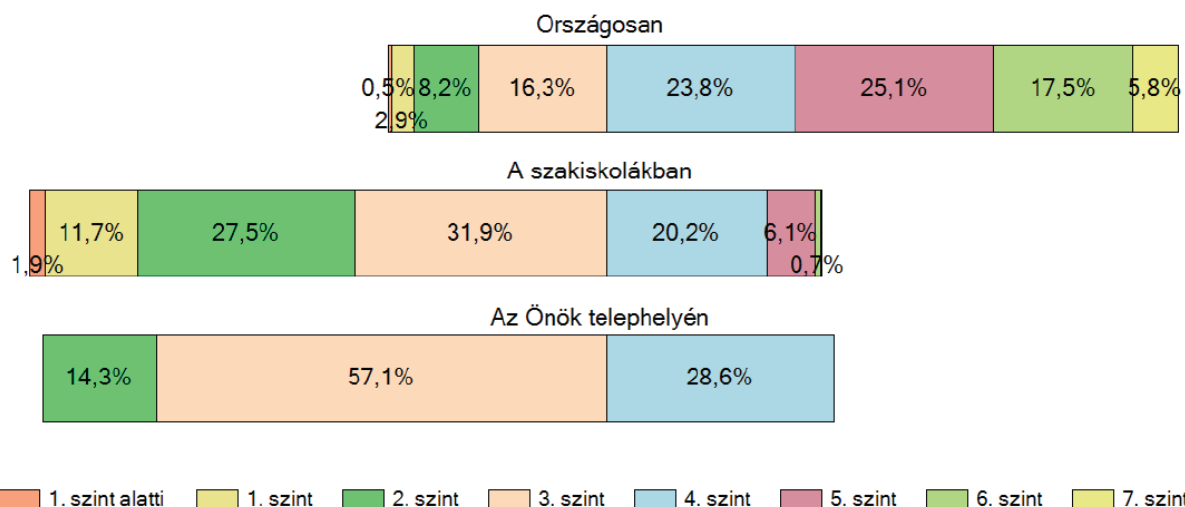


A tanulókat teljesítményük alapján 1-7. képességszintekbe sorolják. A leggyengébben teljesítő tanulók az 1. szinten, a legjobban teljesítők a 7. szinten vannak.

Szövegértésből minden tanulónk legalább 2. szinten teljesített. A 2. szinten is a felső határon teljesítettek.

Országosan a szakiskolákban a tanulók 13,6%-a 2-es szint alatt teljesített, míg a mi tanulóink mindegyike teljesítette legalább a 2-es szintet. A 2. szinten is jelentősen kevesebben teljesítettek a többi szakiskolához képest. Kiemelkedően teljesítettek a 3. 4. szinten.

Ezt jól szemlélteti következő ábra az országos jelentésből:

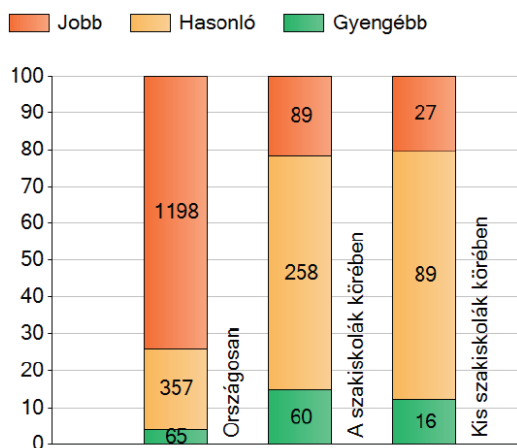


*A tanulók képességszintek szerinti százalékos megoszlása szövegértésből*

Intézményünkben, a szakiskolai telephelyünkre, az országos elemzés nem határozott meg várható eredményt, mert kevesebb, mint 10 tanuló rendelkezik korábbi eredménnyel.

## MATEMATIKA

A 2016. évi mérésben matematikából az átlageredményünk 1417 pont, ugyanakkor a szakiskolák országos átlaga 1428 pont. Tanulóink tehát a szakiskolai országos átlagnak megfelelően teljesítettek.

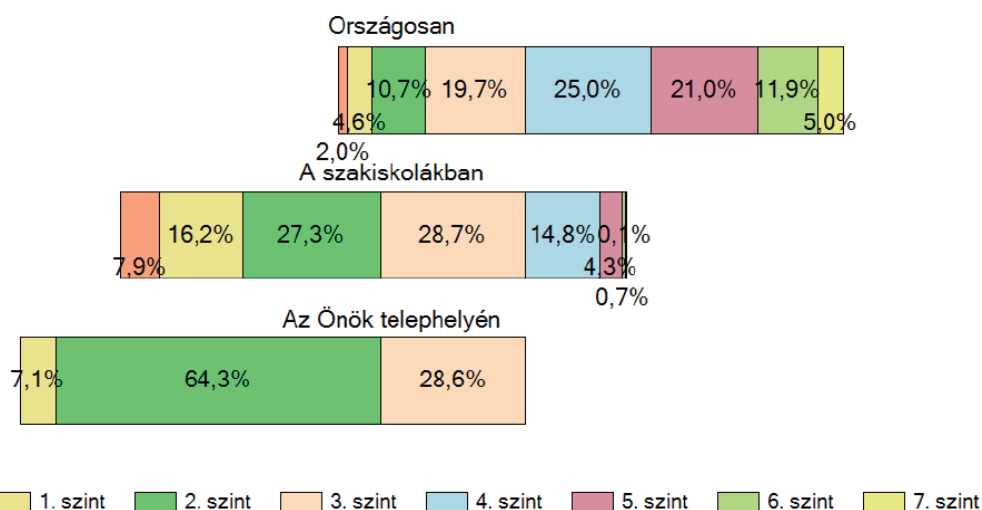


2016.

A tanulókat teljesítményük alapján 1-7. képességszintekbe sorolják. A leggyengébben teljesítő tanulók az 1. szinten, a legjobban teljesítők a 7. szinten vannak.

Míg országosan, a szakiskolákban a tanulók 7,9%-a a 1-es szint alatt teljesít, addig a mi diákjaink közül mindenki elérte az 1. szintet. Az 1. szinten teljesítő tanulók száma is kevesebb a szakiskolai átlagnál. Igen kiemelkedő a 2. szinten teljesítő tanulók száma. A 3. szinten pedig az országos szakiskolai átlagnak megfelelően teljesítettek a diákok.

Ezt jól szemlélteti a következő ábra az országos jelentésből:



A tanulók képességszintek szerinti százalékos megoszlása matematikából

Intézményünkben, a szakiskolai telephelyünkre, az országos elemzés nem határozott meg várható eredményt, mert kevesebb, mint 10 tanuló rendelkezik korábbi eredménnyel.