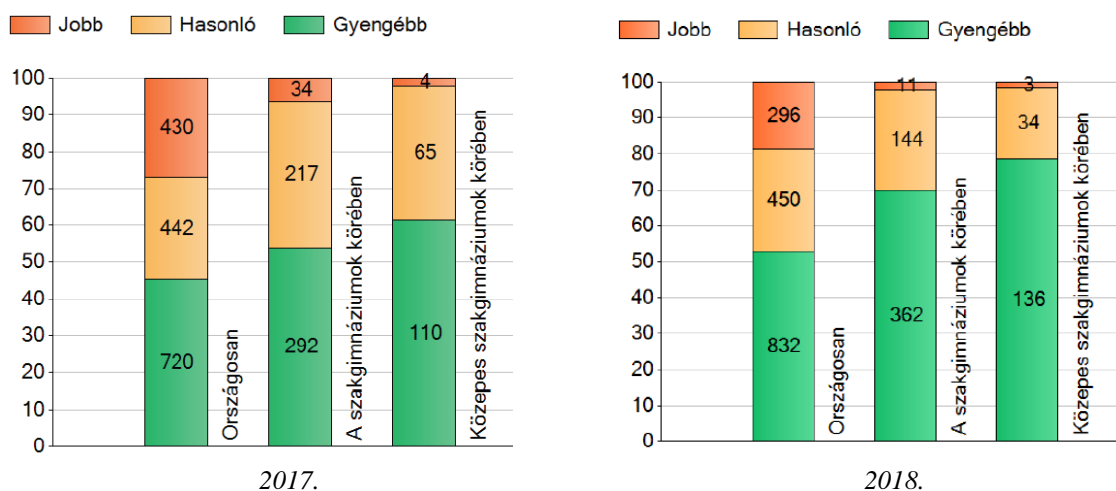


# AZ ORSZÁGOS KOMPETENCIAMÉRÉSRŐL, A HSZC NÁVAY LAJOS SZAKGIMNÁZIUMA, SZAKKÖZÉPISKOLÁJA ÉS KOLLÉGIUMA

## SZAKGIMNÁZIUM 2018. ÉVI EREDMÉNYRŐL

### SZÖVEGÉRTÉS

A 2018. évi mérésben szövegértésből tanulóink átlageredménye 1690 pont, az országos átlageredmény 1636, a szakgimnáziumok országos átlaga pedig 1607 pont. Tehát tanulóink nemcsak a szakgimnáziumok, de még az országos átlageredménynél is jobban teljesítettek.

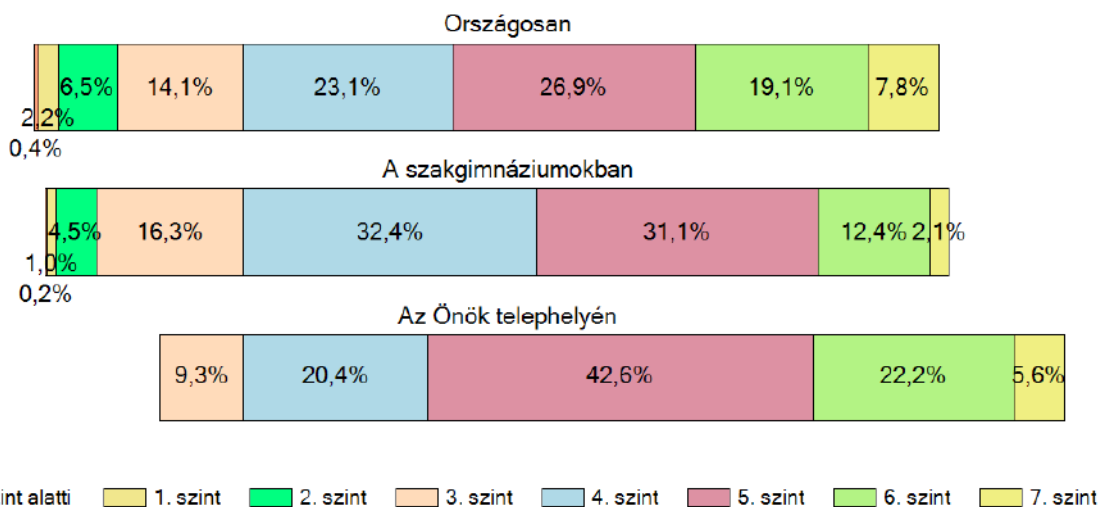


A tanulókat teljesítményük alapján 1-7. képességszintekbe sorolják. A leggyengébben teljesítő tanulók az 1. szinten, a legjobban teljesítők a 7. szinten vannak.

Szövegértésből minden tanuló legalább 3. szinten teljesített.

Országosan a szakgimnáziumokban a tanulók 5,9%-a 3-as szint alatt, 16,3% 3-as szinten teljesített. Ehhez képest a mi diákjaink a 3-as szinten csak 9,3%, az alatt pedig senki sem teljesített.

Ezt jól szemlélteti következő ábra az országos jelentésből:



*A tanulók képességszintek szerinti százalékos megoszlása szövegértésből*

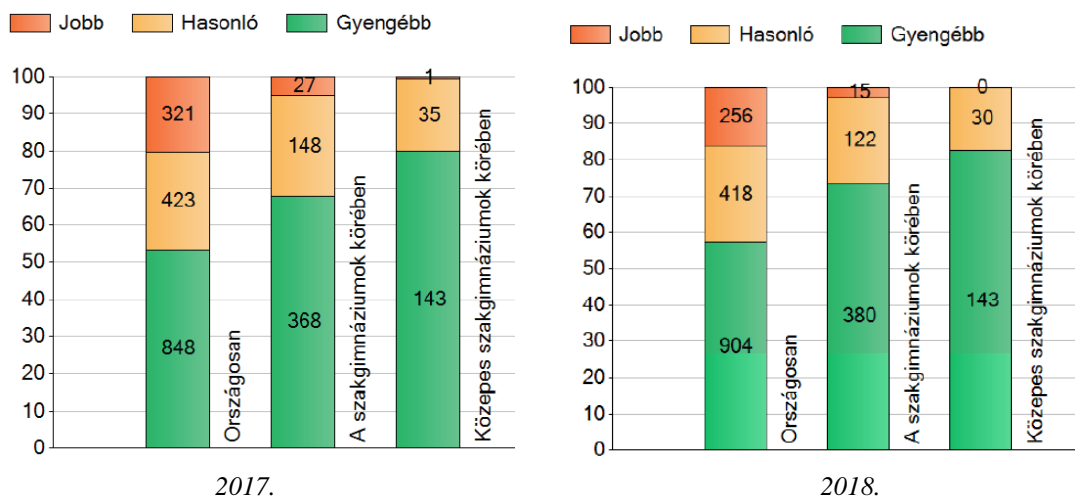
A 5. 6. szinten, de még a 7. szinten is jelentősen felül múltuk a hozzánk hasonló iskolák (szakgimnáziumok) átlagát.

Intézményünkben a szakgimnáziumokra megadott becslés alapján 1634 pont az elvárható eredmény szövegértésből, ezzel szemben tanulóinknak 1690 pont az átlaga. Szövegértésből azt állapította meg az országos elemzés, hogy iskolánk eredménye az elvárható eredménytől **szignifikánsan jobb**.

Telephelyük 2018-os átlageredménye	1630
Telephelyük tanulóinak 2016-os átlageredménye	1547
Várható eredmény az összes telephelyre illesztett regressziós egyenes alapján	1589
Várható eredmény a szakgimnáziumi telephelyre illesztett regressziós egyenes alapján	1586

## MATEMATIKA

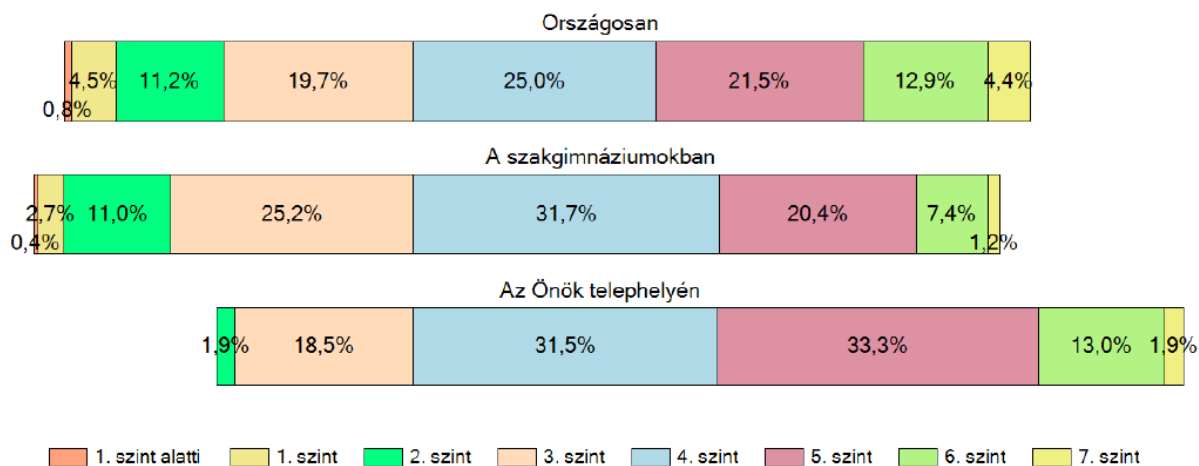
A 2018. évi mérésben matematikából az átlageredményünk 1709 pont, az országos átlageredmény 1647, a szakgimnáziumok országos átlaga pedig 1620 pont. Tehát tanulóink nemcsak a szakgimnáziumok, de még az országos átlageredménynél is jobban teljesítettek. Mint azt a korábbi évek eredményei is mutatják, iskolánk előkelő helyen áll a nálunk szignifikánsan jobban, hasonlóan, illetve a gyengébben teljesítő iskolák között.



A tanulókat teljesítményük alapján 1-7. képességszintekbe sorolják. A leggyengébben teljesítő tanulók az 1. szinten, a legjobban teljesítők a 7. szinten vannak.

Míg országosan a tanulók 16,5%-a, országosan a szakgimnáziumokban a tanulók 14,1%-a 3-as szint alatt teljesített, addig a mi iskolánkba csupán 1,9%-a. Az 5. 6. 7. szinten aránya magasabb az országos átlagnál.

Ezt jól szemlélteti következő ábra az országos jelentésből:



*A tanulók képességszintek szerinti százalékos megoszlása matematikából*

Intézményünkben a szakgimnáziumokra megadott becslés alapján 1638 pont a várható eredmény. Tanulóinknak 1709 pont az átlaga. Matematikából azt állapította meg az országos elemzés, hogy diákjaink teljesítménye **szignifikánsan jobb** az elvárt eredménytől.

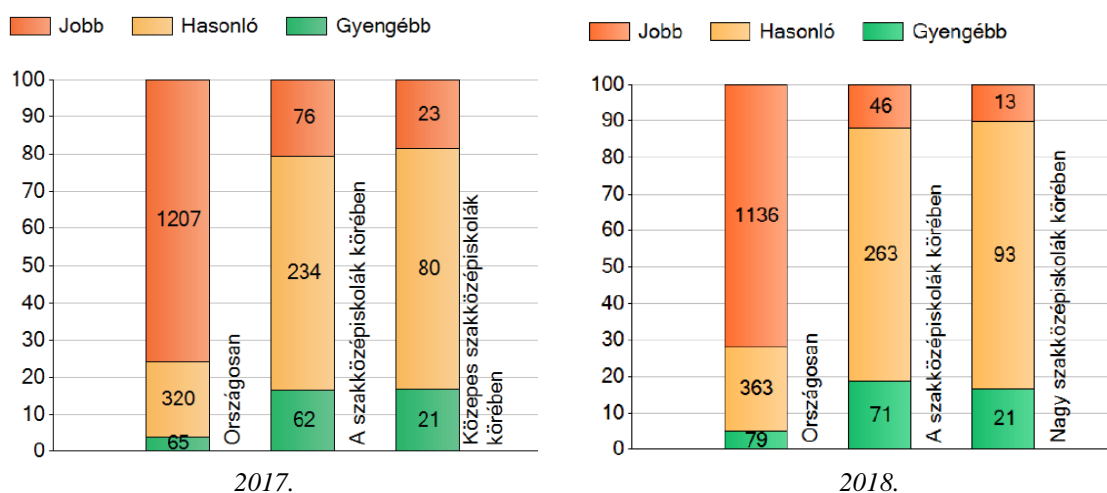
Telephelyük 2018-os átlageredménye	1709
Telephelyük tanulóinak 2016-os átlageredménye	1575
Várható eredmény az összes telephelyre illesztett regressziós egyenes alapján	1643
Várható eredmény a szakgimnáziumi telephelyre illesztett regressziós egyenes alapján	1638

# AZ ORSZÁGOS KOMPETENCIAMÉRÉSRŐL, A HSZC NÁVAY LAJOS SZAKGIMNÁZIUMA, SZAKKÖZÉPISKOLÁJA ÉS KOLLÉGIUMA

## SZAKKÖZÉPISKOLA 2018. ÉVI EREDMÉNYRŐL

### SZÖVEGÉRTÉS

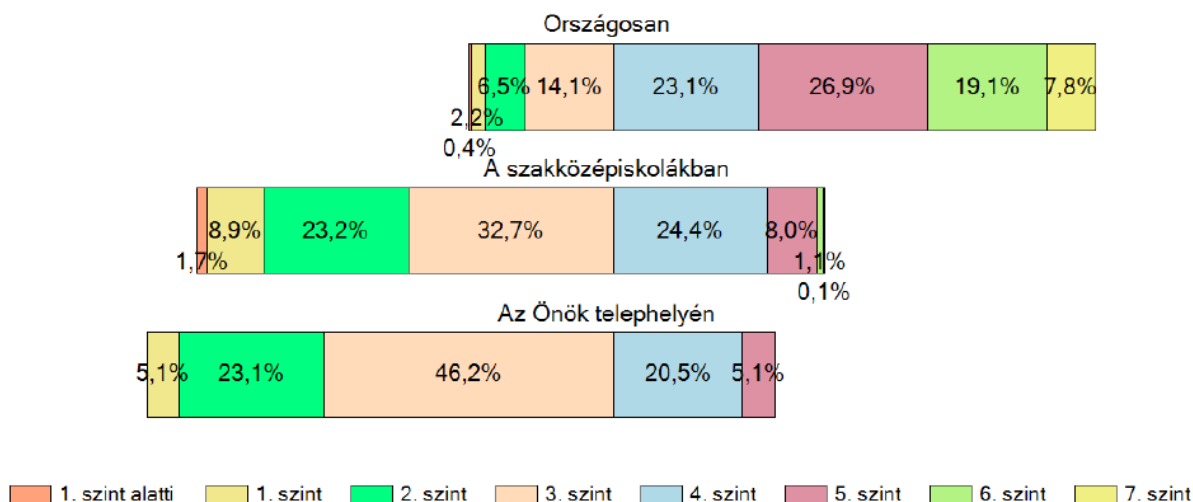
A 2018. évi mérésben szövegértésből tanulóink átlageredménye 1426 pont, az országos átlageredmény 1636, a szakközépiskolák országos átlaga pedig 1418 pont. Tehát tanulóink a szakközépiskolák átlageredménynek megfelelően teljesítettek.



A tanulókat teljesítményük alapján 1-7. képességszintekbe sorolják. A leggyengébben teljesítő tanulók az 1. szinten, a legjobban teljesítők a 7. szinten vannak.

Szövegértésből minden tanulónk legalább 1. szinten teljesített. Országosan a szakközépiskolákban a tanulók 1,7%-a 1-es vagy az alatt, 1. szinten pedig 8,9%-a teljesített. Ehhez képest a mi diákjaink a 1-es szinten csak 5,1%, az alatt pedig senki sem teljesített.

Ezt jól szemlélteti következő ábra az országos jelentésből:



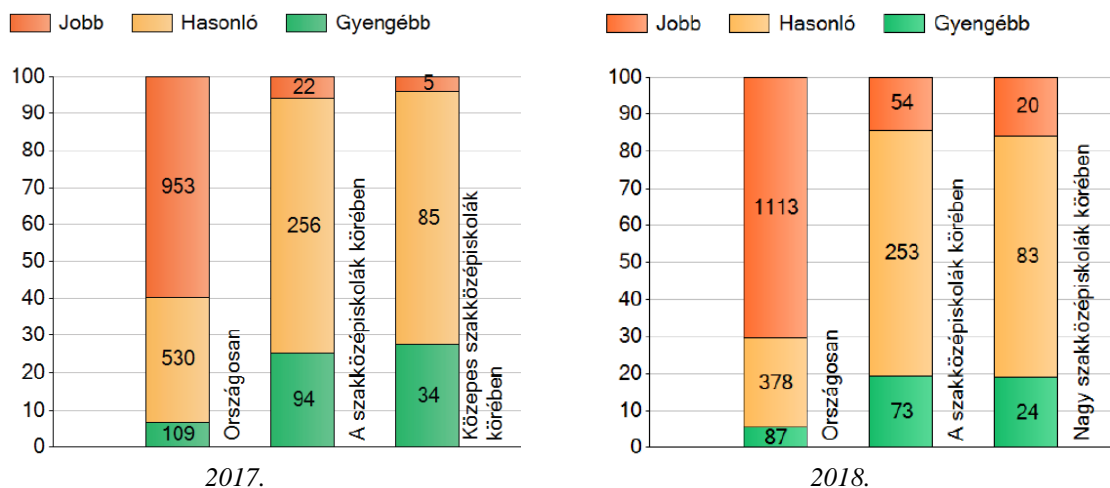
*A tanulók képességszintek szerinti százalékos megoszlása szövegértésből*

Intézményünkben a szakközépiskolai telephelyekre megadott becslés alapján 1417 pont az elvárható eredmény szövegértésből, ezzel szemben tanulóinknak 1426 pont az átlaga. Szövegértésből azt állapította meg az országos elemzés, hogy iskolánk eredménye az elvárható eredménytől nem különbözik szignifikánsan.

Telephelyük 2018-os átlageredménye	1426
Várható eredmény az összes telephelyre illesztett regressziós egyenes alapján	1452
Várható eredmény a szakközépiskolai telephelyekre illesztett regressziós egyenes alapján	1417

## MATEMATIKA

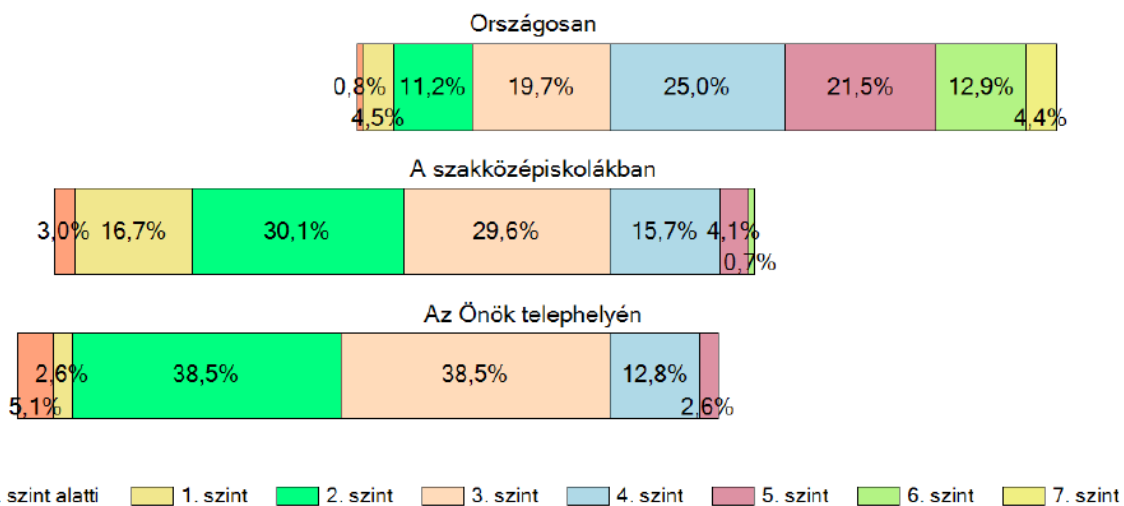
A 2017. évi mérésben matematikából az átlageredményünk 1446 pont, az országos átlageredmény 1647, a szakközépiskolák országos átlaga pedig 1445 pont. Tehát tanulóink a szakközépiskolák átlageredményéhez hasonlóan teljesítettek.



A tanulókat teljesítményük alapján 1-7. képességszintekbe sorolják. A leggyengébben teljesítő tanulók az 1. szinten, a legjobban teljesítők a 7. szinten vannak.

A hozzánk hasonló szakközépiskolákban a tanulók 19,7%-a a 1-es vagy az alatti szinten teljesített, azonban a mi iskolánk tanulóinak csak 7,7%-a.

Ezt jól szemlélteti következő ábra az országos jelentésből:



*A tanulók képességszintek szerinti százalékos megoszlása matematikából*

Intézményünkben a szakközépiskolákra megadott becslés alapján 1447 pont a várható eredmény. Tanulóinknak 1446 pont az átlaga. Matematikából azt állapította meg az országos elemzés, hogy iskolánk eredménye az elvárható eredménytől nem különbözik szignifikánsan.

Telephelyük 2018-as átlageredménye	1446
Várható eredmény az összes telephelyre illesztett regressziós egyenes alapján	1465
Várható eredmény a szakközépiskolai telephelyekre illesztett regressziós egyenes alapján	1447