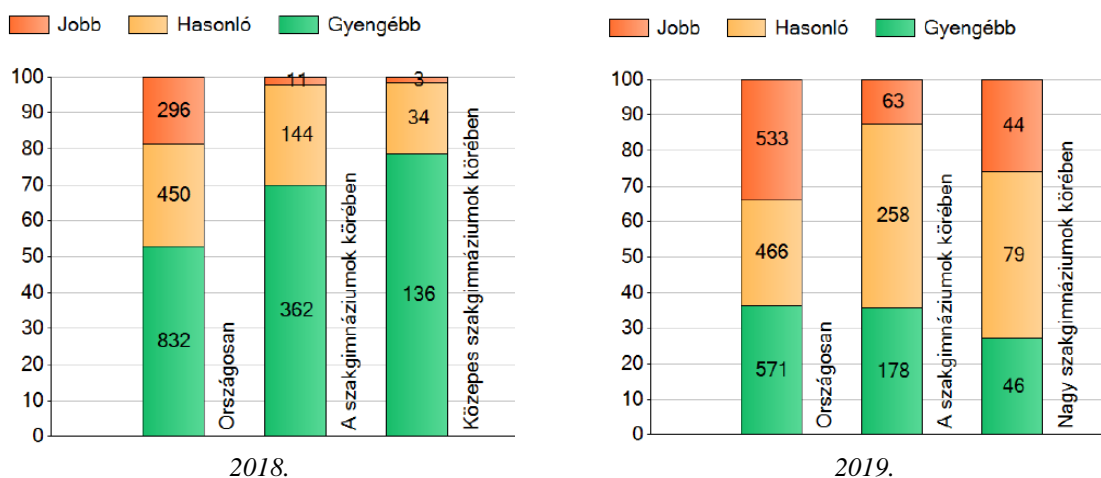


# AZ ORSZÁGOS KOMPETENCIAMÉRÉSRŐL, A HSZC NÁVAY LAJOS SZAKGIMNÁZIUMA, SZAKKÖZÉPISKOLÁJA ÉS KOLLÉGIUMA

## SZAKGIMNÁZIUM 2019. ÉVI EREDMÉNYRŐL

### SZÖVEGÉRTÉS

A 2019. évi mérésben szövegértésből tanulóink átlageredménye 1651 pont, az országos átlageredmény 1661, a szakgimnáziumok országos átlaga pedig 1632 pont. Tehát tanulóink a szakgimnáziumok átlageredményénél jobban teljesítettek, illetve az országos átlageredményeket is elérték.

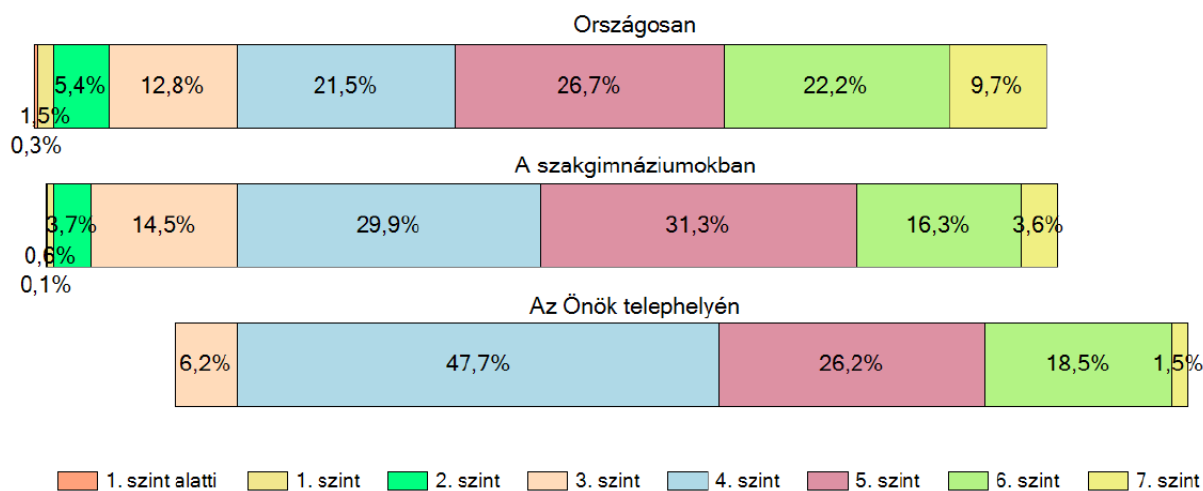


A tanulókat teljesítményük alapján 1-7. képesszintekbe sorolják. A leggyengébben teljesítő tanulók az 1. szinten, a legjobban teljesítők a 7. szinten vannak.

Szövegértésből minden tanulóknak legalább 3. szinten teljesített.

Országosan a szakgimnáziumokban a tanulók 4,4%-a 3-as szint alatt, 14,5% 3-as szinten teljesített. Ehhez képest a mi diákjaink a 3-as szinten csak 6,2%, az alatt pedig senki sem teljesített.

Ezt jól szemlélteti következő ábra az országos jelentésből:



*A tanulók képesszintek szerinti százalékos megoszlása szövegértésből*

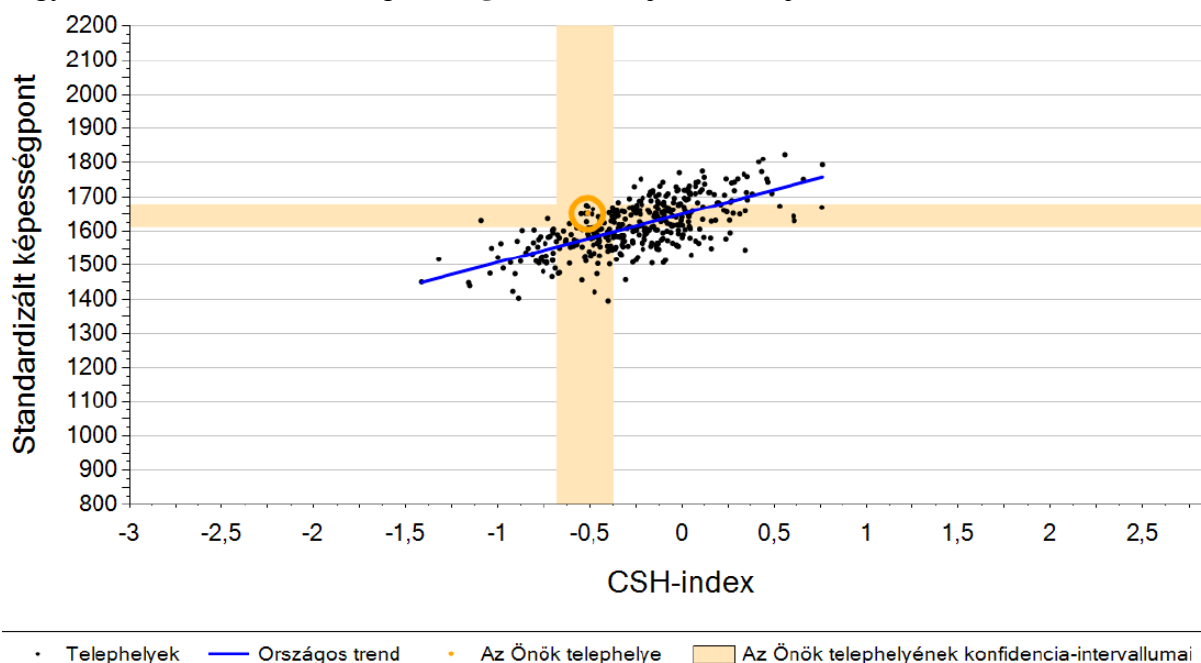
### Átlageredményünk a tanulók korábbi eredményének tükrében:

Intézményünkben a szakgimnáziumokra megadott becslés alapján 1633 pont az elvárható eredmény szövegértésből, ezzel szemben tanulóinknak 1651 pont az átlaga. Szövegértésből azt állapította meg az országos elemzés, hogy iskolánk eredménye az elvárható eredménytől **szignifikánsan nem különbözik**.

Telephelyük 2019-es átlageredménye	1651
Telephelyük tanulóinak 2017-es átlageredménye	1550
Várható eredmény az összes telephelyre illesztett regressziós egyenes alapján	1636
Várható eredmény a szakgimnáziumi telephelyre illesztett regressziós egyenes alapján	1633

### Átlageredményünk a CSH-index tükrében:

Az iskola pedagógusainak **hozzáadott értékét** mutatja a következő ábra, melyen jól látható, hogy iskolánk az elvárthoz képest **szignifikánsan jobban teljesített**.

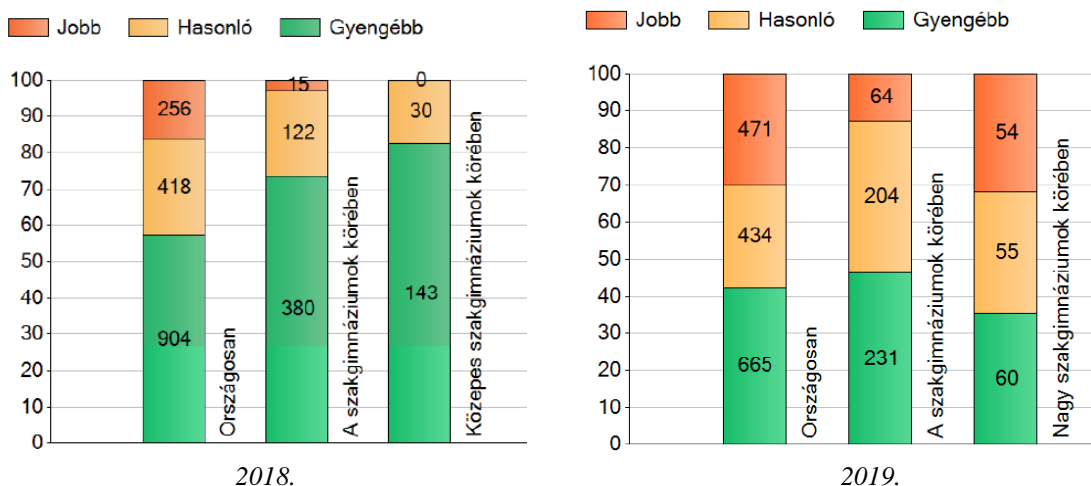


Telephelyük tényleges eredménye	1651
Várható eredmény az összes telephelyre illesztett regressziós egyenes alapján	1561
Várható eredmény a szakgimnáziumi telephelyre illesztett regressziós egyenes alapján	1577

## MATEMATIKA

A 2019. évi mérésben matematikából az átlageredményünk 1669 pont, az országos átlageredmény 1670, a szakgimnáziumok országos átlaga pedig 1644 pont. Tehát tanulóink a szakgimnáziumok átlageredményénél jobban teljesítettek, de még az országos átlageredményt is elérték.

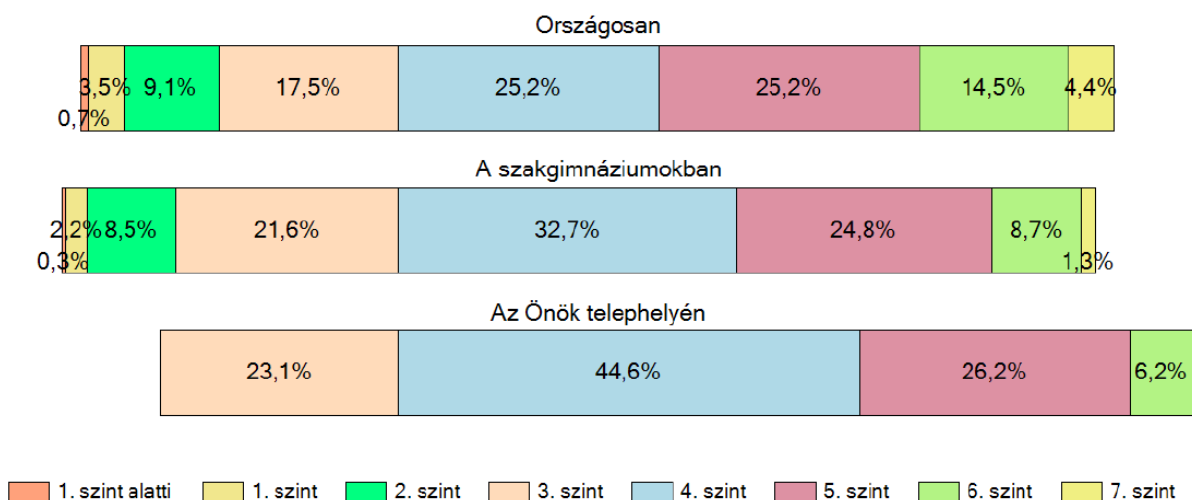
Mint azt a korábbi évek eredményei is mutatják, iskolánk előkelő helyen áll a nálunk szignifikánsan jobban, hasonlóan, illetve a gyengébben teljesítő iskolák között.



A tanulókat teljesítményük alapján 1-7. képességszintekbe sorolják. A leggyengébben teljesítő tanulók az 1. szinten, a legjobban teljesítők a 7. szinten vannak.

Míg országosan a tanulók 13,3%-a, országosan a szakgimnáziumokban a tanulók 11%-a 3-as szint alatt teljesített, addig a mi iskolánkba mindenki e szint felett teljesített.

Ezt jól szemlélteti következő ábra az országos jelentésből:



*A tanulók képességszintek szerinti százalékos megoszlása matematikából*

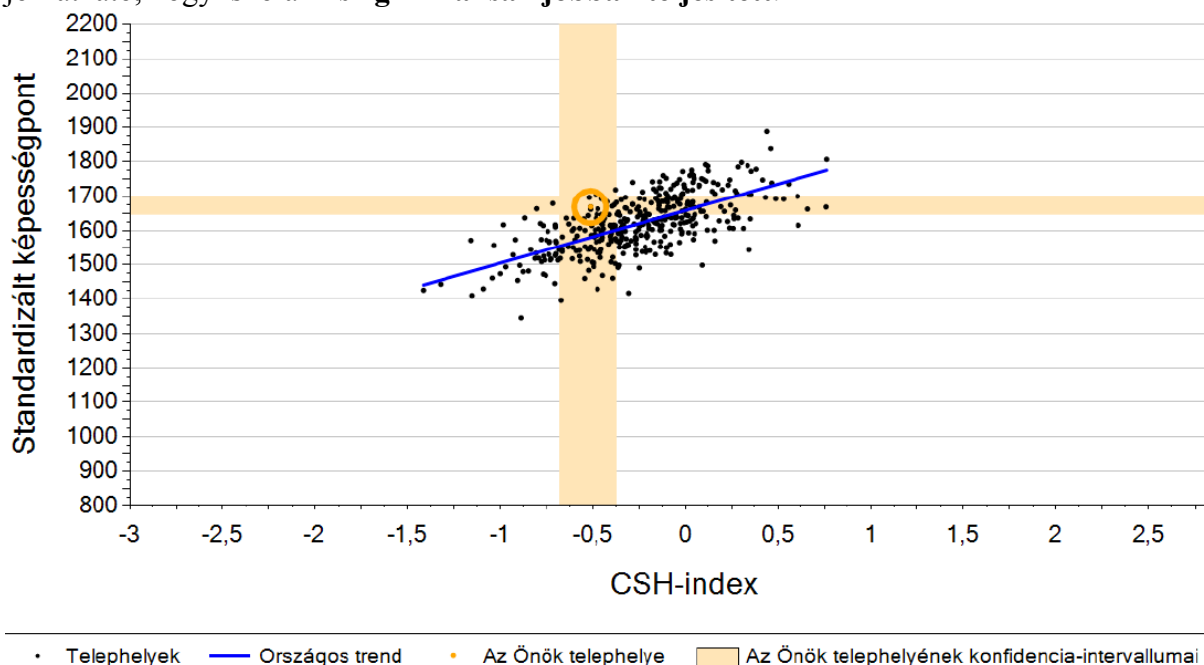
### Átlageredményünk a tanulók korábbi eredményének tükrében:

Intézményünkben a szakgimnáziumokra megadott becslés alapján 1621 pont a várható eredmény. Tanulóinknak 1669 pont az átlaga. Matematikából azt állapította meg az országos elemzés, hogy diákjaink teljesítménye **szignifikánsan jobb** az elvárt eredménytől.

Telephelyük 2019-es átlageredménye	1669
Telephelyük tanulóinak 2017-es átlageredménye	1573
Várható eredmény az összes telephelyre illesztett regressziós egyenes alapján	1625
Várható eredmény a szakgimnáziumi telephelyre illesztett regressziós egyenes alapján	1621

### Átlageredményünk a CSH-index tükrében:

Az iskola pedagógusainak **hozzáadott pedagógiai értékét** mutatja a következő ábra, melyen jól látható, hogy iskolánk **szignifikánsan jobban teljesített**.



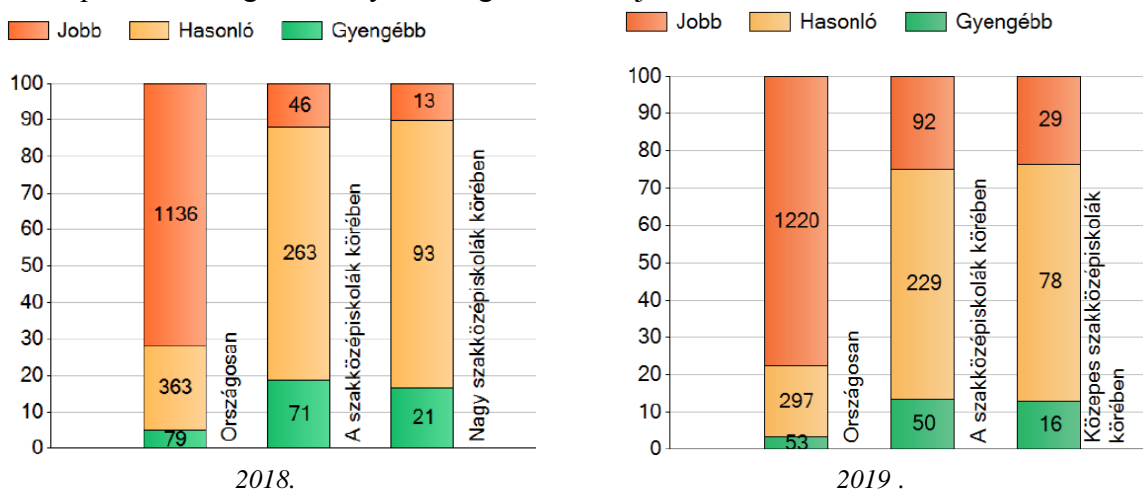
Telephelyük tényleges eredménye	1669
Várható eredmény az összes telephelyre illesztett regressziós egyenes alapján	1566
Várható eredmény a szakgimnáziumi telephelyre illesztett regressziós egyenes alapján	1580

# AZ ORSZÁGOS KOMPETENCIAMÉRÉS RŐL, A HSZC NÁVAY LAJOS SZAKGIMNÁZIUMA, SZAKKÖZÉPISKOLÁJA ÉS KOLLÉGIUMA

## SZAKKÖZÉPISKOLA 2019. ÉVI EREDMÉNYRŐL

### SZÖVEGÉRTÉS

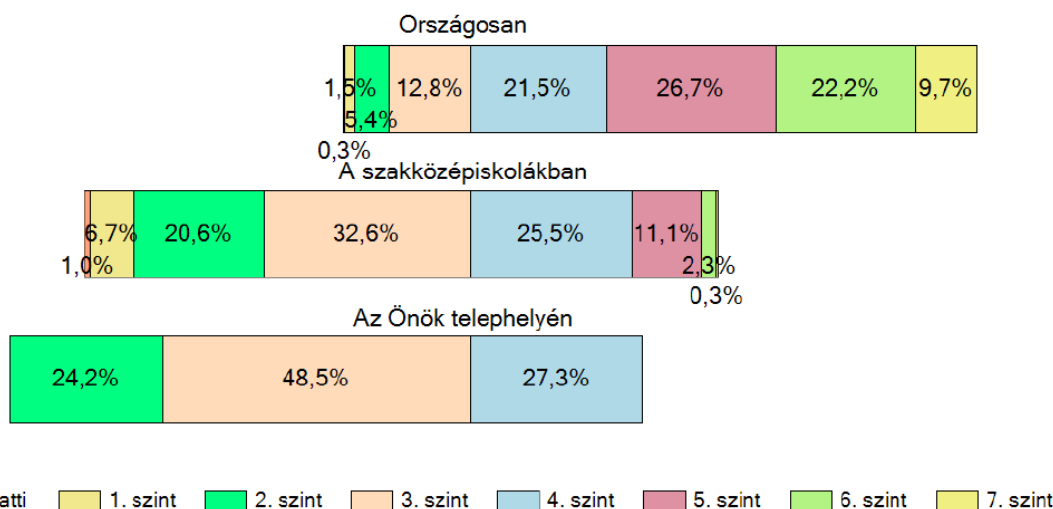
A 2019. évi mérésben szövegértésből tanulóink átlageredménye 1428 pont, az országos átlageredmény 1661, a szakközépiskolák országos átlaga pedig 1447 pont. Tehát tanulóink a szakközépiskolák átlageredménynek megfelelően teljesítettek.



A tanulókat teljesítményük alapján 1-7. képesszintekbe sorolják. A leggyengébben teljesítő tanulók az 1. szinten, a legjobban teljesítők a 7. szinten vannak.

Szövegértésből minden tanuló legalább 2. szinten teljesített. Országosan a szakközépiskolákban a tanulók 7,7%-a 1-es vagy az alatt teljesített. Ehhez képest a mi diákjaink 1-es vagy az alatt senki sem teljesített, illetve a 2. szinten is csak 24,2% teljesített.

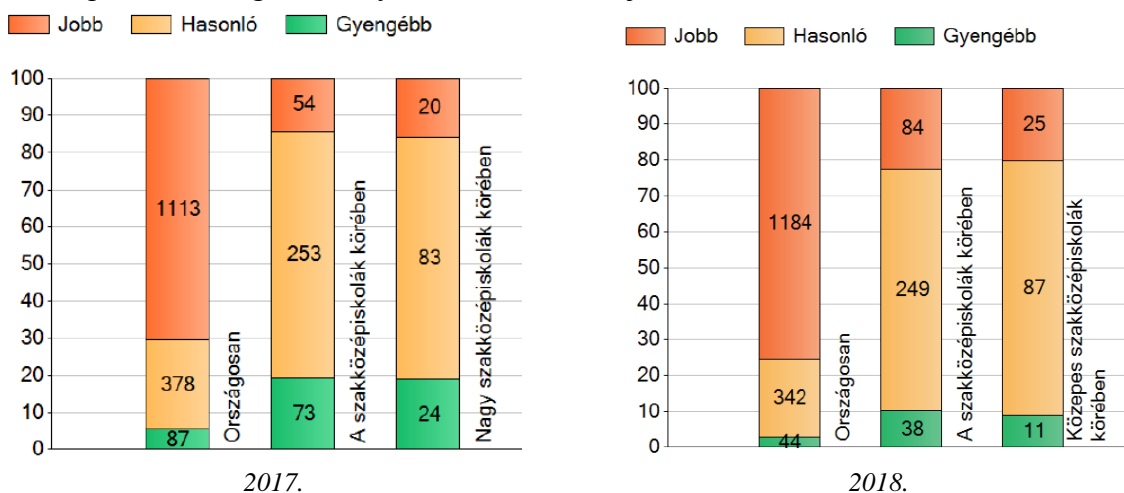
Ezt jól szemlélteti a következő ábra az országos jelentésből:



*A tanulók képesszintek szerinti százalékos megoszlása szövegértésből*

## MATEMATIKA

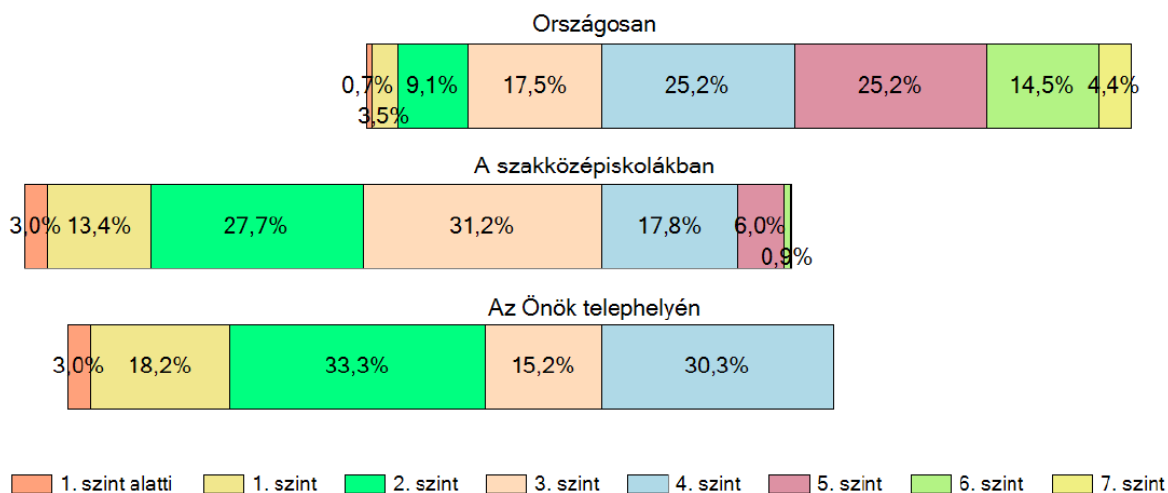
A 2019. évi mérésben matematikából az átlageredményünk 1444 pont, az országos átlageredmény 1670, a szakközépiskolák országos átlaga pedig 1465 pont. Tehát tanulóink a szakközépiskolák átlageredményéhez hasonlóan teljesítettek.



A tanulókat teljesítményük alapján 1-7. képességszintekbe sorolják. A leggyengébben teljesítő tanulók az 1. szinten, a legjobban teljesítők a 7. szinten vannak.

A hozzánk hasonló szakközépiskolákban a tanulók 16,3%-a a 1-es vagy az alatti szinten teljesített, azonban a mi iskolánk tanulóinak 21,2%-a.

Ezt jól szemlélteti következő ábra az országos jelentésből:



*A tanulók képességszintek szerinti százalékos megoszlása matematikából*