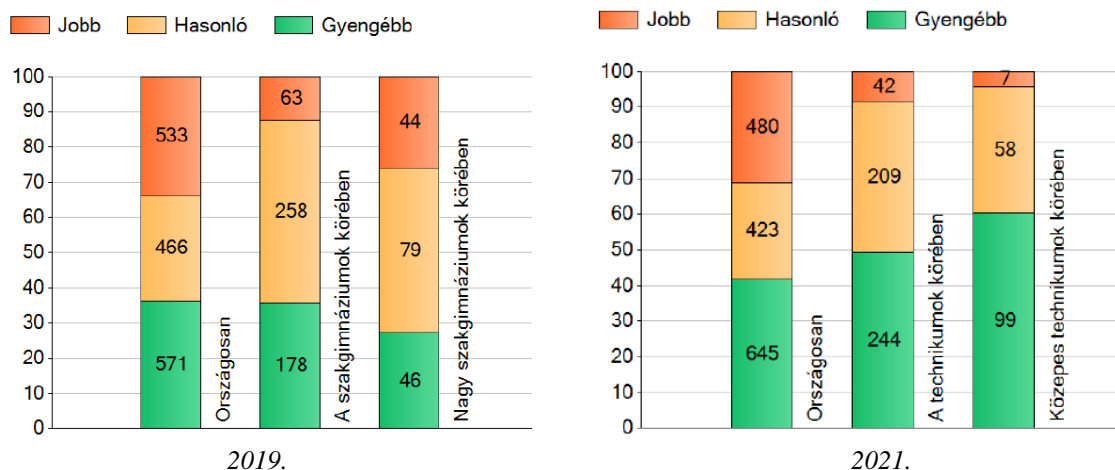


AZ ORSZÁGOS KOMPETENCIAMÉRÉSRŐL, A HSZC MAKÓI NÁVAY LAJOS TECHNIKUM ÉS KOLLÉGIUM TECHNIKUM 2021. ÉVI EREDMÉNYRŐL

SZÖVEGÉRTÉS

A 2021. évi mérésben szövegértésből tanulóink átlageredménye 1653 pont, az országos átlageredmény 1651, a technikumok országos átlaga pedig 1616 pont. Tehát tanulóink nemcsak a technikumok, de még az országos átlageredménynél is jobban teljesítettek.



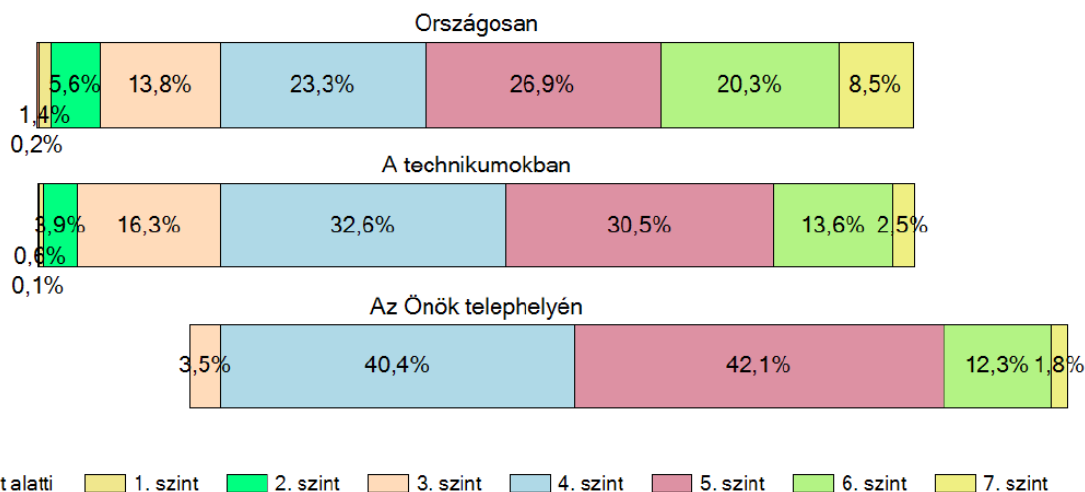
A tanulókat teljesítményük alapján 1-7. képesszintekbe sorolják. A leggyengébben teljesítő tanulók az 1. szinten, a legjobban teljesítők a 7. szinten vannak.

Szövegértésből minden tanulóknak legalább 3. szinten teljesített.

Országosan a technikumokba a tanulók 4,6%-a 3-as szint alatt, 16,3% 3-as szinten teljesített.

Ehhez képest a mi diákjaink a 3-as szinten csak 3,5%, az alatt pedig senki sem teljesített.

Ezt jól szemlélteti a következő ábra az országos jelentésből:



A tanulók képesszintek szerinti százalékos megoszlása szövegértésből

A 5. 6. szinten felül múltuk, de még a 7. szinten is hasonló a hozzánk hasonló iskolák (technikumok) átlaga.

CSH-index:

Intézményünkben a **családi háttér-index tükrében** a technikumokra megadott becslés alapján 1579 pont az elvárható eredmény szövegértésből, ezzel szemben tanulóinknak 1653 pont az átlaga. Szövegértésből azt állapította meg az országos elemzés, hogy iskolánkban a tényleges eredmény az elvárható eredménytől **szignifikánsan jobb**, mely tükrözi oktatóink kiemelkedő hozzáadott pedagógiai értékét.

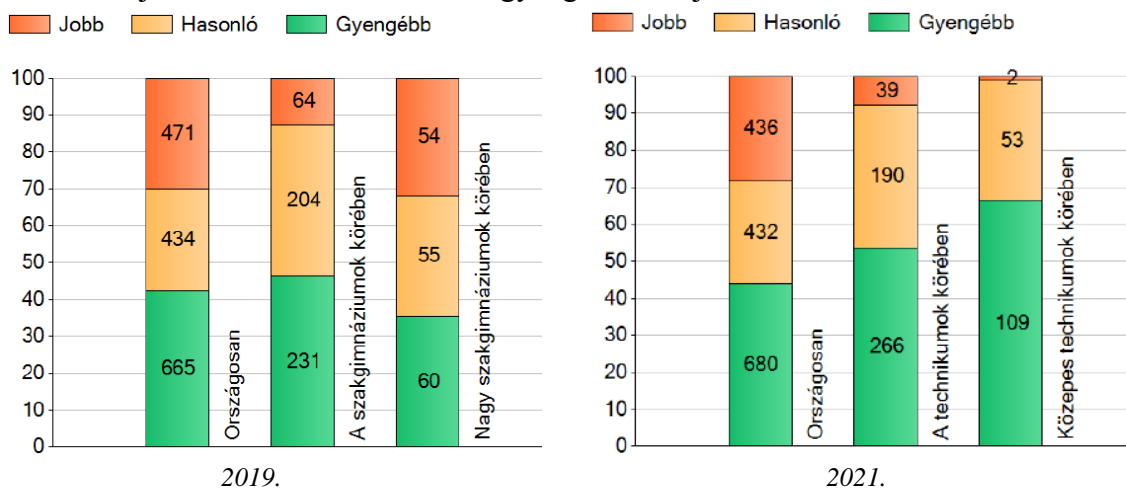
Átlageredmény a tanulók korábbi eredményeinek tükrében:

Telephelyük 2021-es átlageredménye	1653
Telephelyük tanulóinak 2019-es átlageredménye	1578
Várható eredmény az összes telephelyre illesztett regressziós egyenes alapján	1615
Várható eredmény a technikumi telephelyekre illesztett regressziós egyenes alapján	1613

MATEMATIKA

A 2021. évi mérésben matematikából az átlageredményünk 1659 pont, az országos átlageredmény 1653, a technikumok országos átlaga pedig 1619 pont. Tehát tanulóink nemcsak a szakgimnáziumok, de még az országos átlageredménynél is jobban teljesítettek.

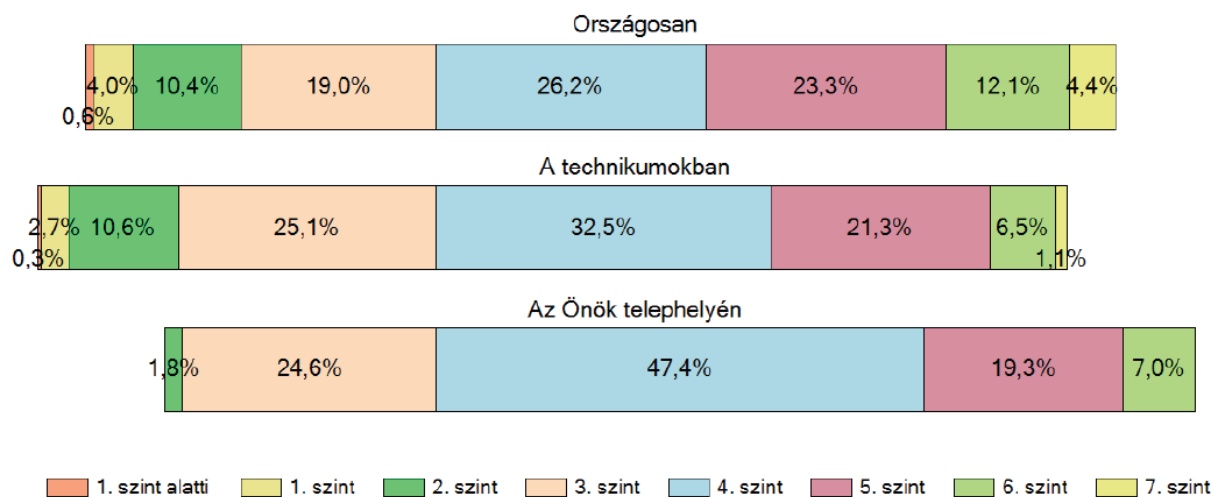
Mint azt a korábbi évek eredményei is mutatják, iskolánk előkelő helyen áll a nálunk szignifikánsan jobban, hasonlóan, illetve a gyengébben teljesítő iskolák között.



A tanulókat teljesítményük alapján 1-7. képességszintekbe sorolják. A leggyengébben teljesítő tanulók az 1. szinten, a legjobban teljesítők a 7. szinten vannak.

Míg országosan a tanulók 11,4%-a, országosan a technikumokban a tanulók 13,6%-a 3-as szint alatt teljesített, addig a mi iskolánkba csupán 1,8%-a. A 7. szinten is kiemelkedik az tanulóink teljesítménye a hozzájuk hasonló iskolákéhoz viszonyítva.

Ezt jól szemlélteti következő ábra az országos jelentésből:



CSH-index:

Intézményünkben a **családi háttér-index tükrében** a technikumokra megadott becslés alapján 1578 pont a várható eredmény. Tanulóinknak 1659 pont az átlaga. Matematikából azt állapította meg az országos elemzés, hogy diákjaink teljesítménye **szignifikánsan jobb** az elvárt eredménytől, mely tükrözi oktatóink kiemelkedő hozzáadott pedagógiai értékét.

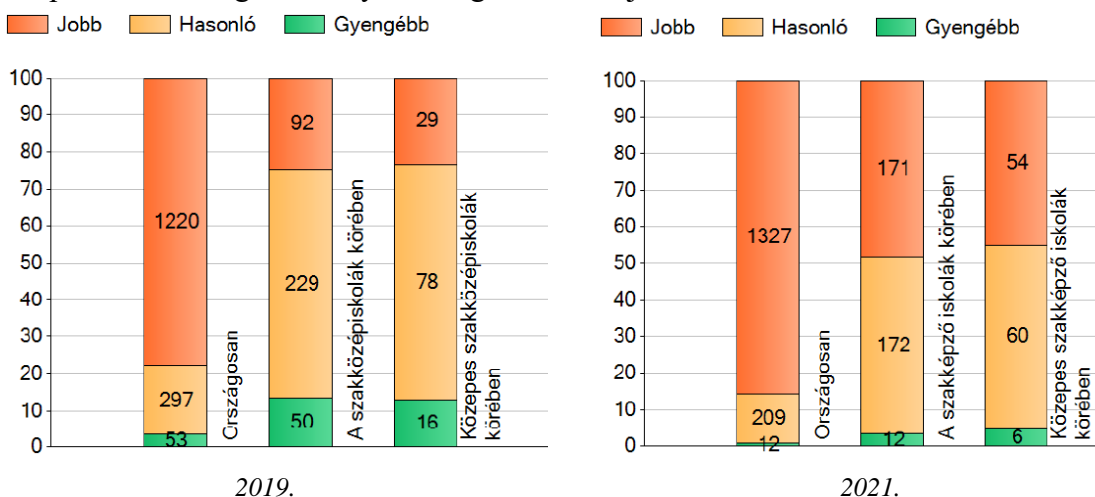
Átlageredmény a tanulók korábbi eredményeinek tükrében:

Telephelyük 2021-es átlageredménye	1659
Telephelyük tanulóinak 2019-os átlageredménye	1591
Várható eredmény az összes telephelyre illesztett regressziós egyenes alapján	1610
Várható eredmény a technikum telephelyekre illesztett regressziós egyenes alapján	1605

AZ ORSZÁGOS KOMPETENCIAMÉRÉSRŐL, A HSZC MAKÓI NÁVAY LAJOS TECHNIKUM ÉS KOLLÉGIUM, SZAKKÉPZÉS 2021. ÉVI EREDMÉNYRŐL

SZÖVEGÉRTÉS

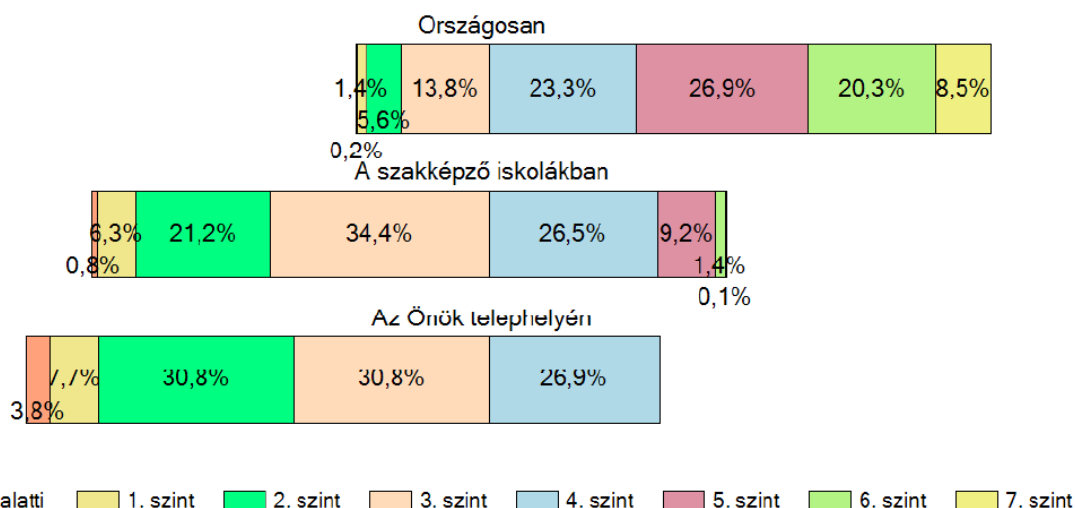
A 2021. évi mérésben szövegértésből tanulóink átlageredménye 1376 pont, az országos átlageredmény 1651, a szakképző iskolák országos átlaga pedig 1440 pont. Tehát tanulóink a szakképző iskola átlageredménynek megfelelően teljesítettek.



A tanulókat teljesítményük alapján 1-7. képesszintekbe sorolják. A leggyengébben teljesítő tanulók az 1. szinten, a legjobban teljesítők a 7. szinten vannak.

Országosan a szakképző iskolákban a tanulók 0,8%-a 1-es szint alatt, 1. szinten pedig 6,3%-a teljesített. Ehhez képest diákjaink az 1-es szinten 7,7%, az alatt pedig 3,8%-a teljesített.

Ezt jól szemlélteti következő ábra az országos jelentésből:



A tanulók képesszintek szerinti százalékos megoszlása szövegértésből

CSH-index:

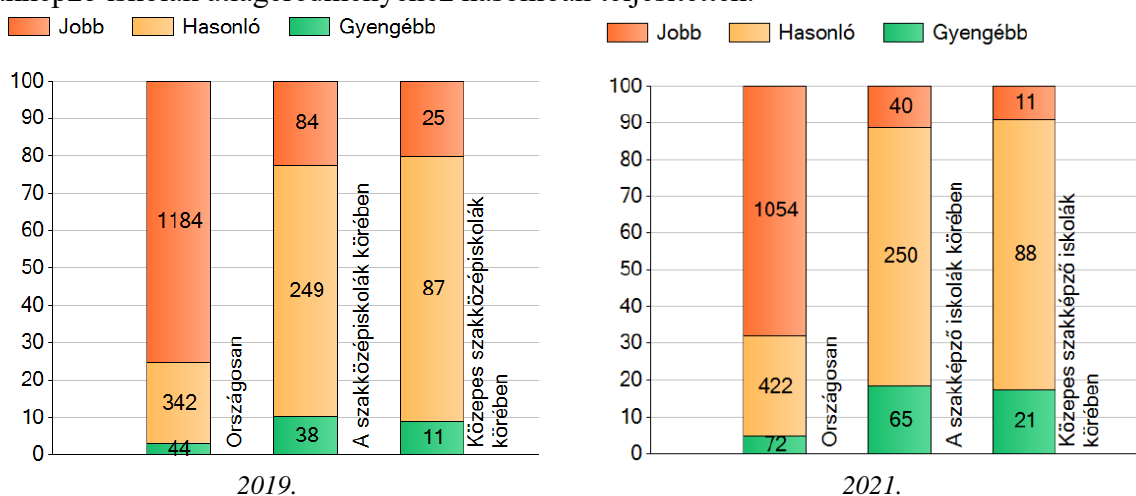
Intézményünkben a **családi háttér-index tükrében** a szakképzési telephelyekre megadott becslés alapján 1447 pont az elvárható eredmény szövegértésből, ezzel szemben tanulóinknak 1376 pont az átlaga. Szövegértésből azt állapította meg az országos elemzés, hogy a telephely eredménye az elvárható eredménytől szignifikánsan gyengébb.

Átlageredmény a tanulók korábbi eredményeinek tükrében:

Telephelyük 2021-es átlageredménye	1376
Várható eredmény az összes telephelyre illesztett regressziós egyenes alapján	– A telephely tanulóinak kevesebb, mint kétharmada rendelkezik korábbi eredménnyel.
Várható eredmény a szakképző iskolao telephelyekre illesztett regressziós egyenes alapján	– A telephely tanulóinak kevesebb, mint kétharmada rendelkezik korábbi eredménnyel.

MATEMATIKA

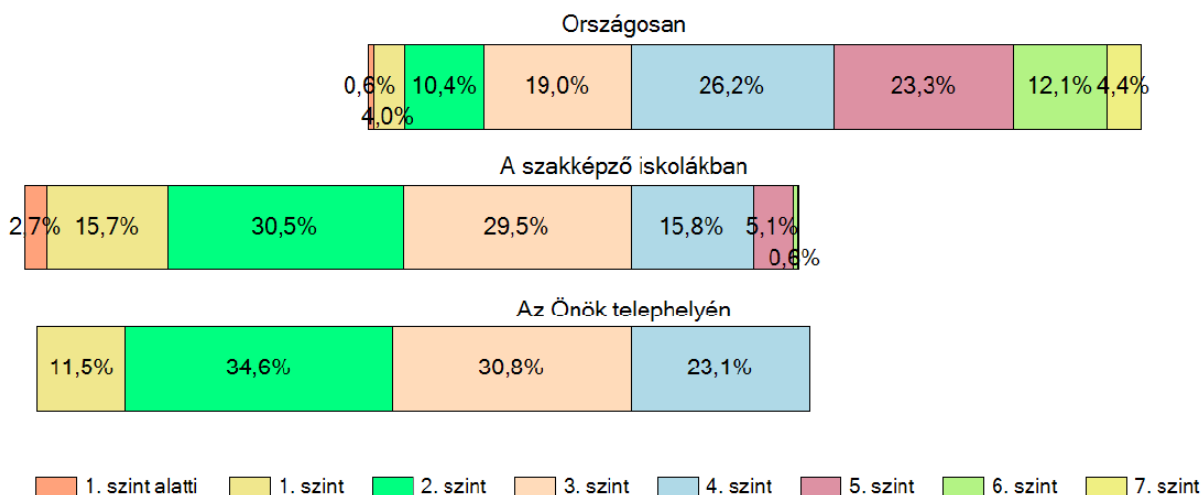
A 2021. évi mérésben matematikából az átlageredményünk 1461 pont, az országos átlageredmény 1653, a szakképző iskolák országos átlaga pedig 1451 pont. Tehát tanulóink a szakképző iskolák átlageredményéhez hasonlóan teljesítettek.



A tanulókat teljesítményük alapján 1-7. képességszintekbe sorolják. A leggyengébben teljesítő tanulók az 1. szinten, a legjobban teljesítők a 7. szinten vannak.

A hozzánk hasonló szakképző iskolákban a tanulók 18,4%-a 1-es vagy az alatti szinten teljesített, azonban a mi iskolánk tanulóinak csak 11,5%-a.

Ezt jól szemlélteti következő ábra az országos jelentésből:



CSH-index:

Intézményünkben a **családi háttér-index tükrében** a szakképző iskolákra megadott becslés alapján 1457 pont a várható eredmény. Tanulóinknak 1461 pont az átlaga. Matematikából azt állapította meg az országos elemzés, hogy iskolánk eredménye az elvárható eredménytől **nem különbözik szignifikánsan**.

Átlageredmény a tanulók korábbi eredményeinek tükrében:

Telephelyük 2021-es átlageredménye	1461	
Várható eredmény az összes telephelyre illesztett regressziós egyenes alapján		– A telephely tanulóinak kevesebb, mint kétharmada rendelkezik korábbi eredménnyel.
Várható eredmény a szakképző iskolai telephelyekre illesztett regressziós egyenes alapján		– A telephely tanulóinak kevesebb, mint kétharmada rendelkezik korábbi eredménnyel.